(D) DELTA H30 DUO und PRION H22 DUO



Allgemein

Diese Leuchten dient der normativen Kennzeichnung von Sicherheits-einrichtungen. Optional können diese als DUO Variante mit einer 5 lx Linse ausgestattet werde, um eine Ausleuchtung gemäß EN 1838 zu ermöglichen.

Piktogramm ON/OFF

Das Piktogramm kann wahlweise als Dauer- (DS) oder Bereitschaftslicht (BS) betrieben werden. Einstellung als Dauerlicht (ON) bzw. Bereitschaftslicht (OFF) über den Adressbaustein. Siehe roter Pfeil.

Im Test- und Notbetrieb wird sich das Hinweisschild zwangsweise zuschalten.

DUO Variante (5 lx Linse optional)

Optional ist diese Leuchte mit einer 5 lx Linse ausgestattet, um eine normative Beleuchtung von Brandbekämpfungs- und Sicherheitseinrichtungen wie Feuerlöschern, Feuermeldern, Erste-Hilfe-Stellen etc. zu ermöglichen.

Im Test- und Notbetrieb wird die 5 lx Linse automatisch zugeschaltet. Nach Rückkehr in den Netzbetrieb schaltet die Linse automatisch ab.

Montage

Platzieren Sie die Leuchte mittig über dem auszuleuchtenden Bereich. Beachten Sie bitte die Montagehöhen und das sich dadurch ergebende Lichtbild darunter.

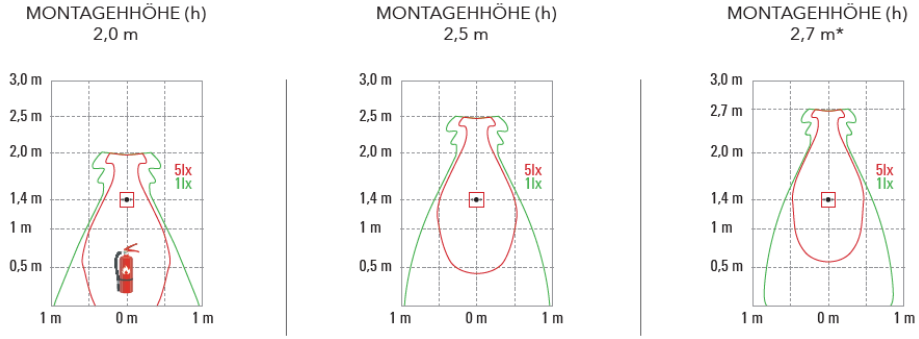

Adressvergabe

Diese Leuchte wird mittels Adressbaustein auf Funktion überwacht.
Die Kommunikation mit der Gessler-Zentrale erfolgt (ohne Datenkabel) über die Netzzuleitung.

Die Adressvergabe erfolgt am Adressbaustein (1-20):
Siehe roter Pfeil.

Weitere Informationen über dieses Produkt finden Sie auf www.gessler.de

(EN) DELTA H30 DUO and PRION H22 DUO

General information

These luminaires are used for standardised marking of safety equipment. The DUO version can be optionally equipped with a 5 lx lens to enable illumination in accordance with EN 1838.

Pictogram ON/OFF

The pictogram can be operated either as a steady light or a standby light. Setting as maintained (ON) or non maintained (OFF) via the address module: See red arrow.

In test and emergency mode, the pictrogam will switch on automatically.

DUO variant (5 lx lens optional)

This luminaire is optionally equipped with a 5 lx lens to enable standardised illumination of firefighting and safety equipment such as fire extinguishers, fire alarms, first aid stations, etc. The 5 lx lens is automatically switched on in test and emergency mode.

In test and emergency mode, the 5 lx lens is switched on automatically. After returning to mains operation, the lens switches off automatically.

Installation

Position the luminaire in the centre above the area to be illuminated. Please note the mounting heights and the resulting light pattern below.

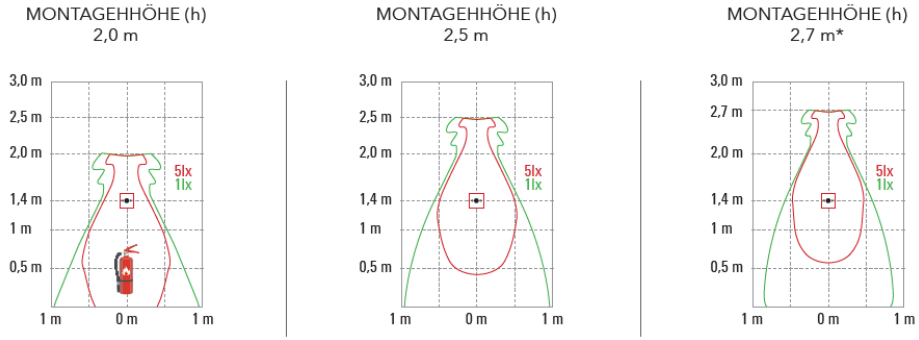

Address assignment

The function of this luminaire is monitored using an address module. Communication with the Gessler control centre takes place (without data cable) via the mains supply cable.

The address is assigned on the address module (1-20): See red arrow.

You can find more information about this product at www.gessler.de