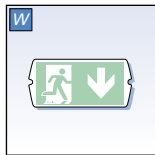




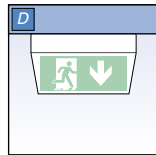
LUMINA 2000/16

Formschöne IP54 Rettungszeichenleuchte in konvexem Design

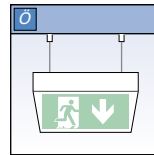
LUMINA 2000/16	EVG-Version	Akku-Version	Optional
ERKENNUNGSWEITE / viewing distance	Wand: 26m / Decke: 27m		<ul style="list-style-type: none"> Abgesetzte Akku-Versorgungseinheit / external power box Integrierte Heizung / integrated heating unit Ballschutzgitter / ball protection grill
GEHÄUSEMATERIAL / housing material	Polycarbonat		
GEHÄUSEFARBE / housing colour	weiß / white		
LEUCHTMITTEL / illuminant	LED		
LEISTUNG (AC/DC) / load (AC/DC)	7,6VA / 3,6W	–	
SPANNUNG / voltage	230V AC/DC	230V AC	
NiCd-AKKU / NiCd-battery	–	3,6V - 2,5Ah	
LICHT (Netz/Not) / luminous (mains/emergency)	100%		
UMGEBUNGSTEMPERATUR / ambient temperature	-40° bis / up to + 40°		
SCHUTZART / protection category	IP 54		
SCHUTZKLASSE / protection class	I		
ARTIKELNUMMER / article number	L16		



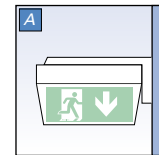
Wandmontage
wall mounting



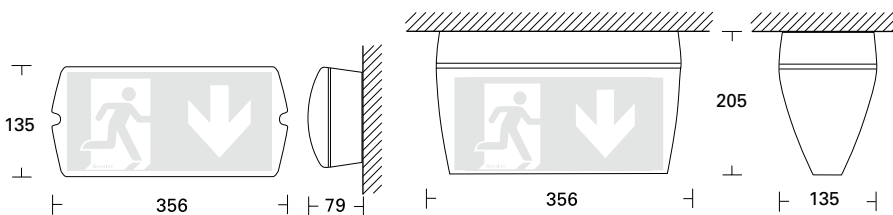
Deckenmontage
ceiling mounting



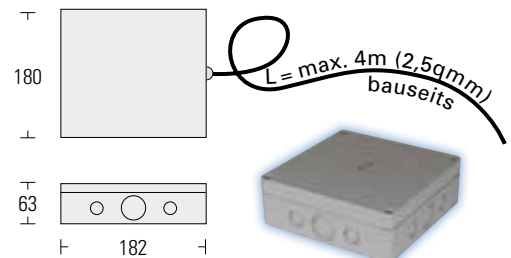
Ösenmontage
ear mounting



Wandausleger
wall bracket mounting



Optional:
Abgesetzte Versorgungseinheit für Akku-Version zur Montage in temperierten Innenbereichen



Optional:
Mit integrierter Heizung!
Zur Gewährleistung der Akku-Funktion bei Minusgraden

EVG-Version				Akku-Version				
ohne Überwachung without monitoring	mit Überwachung with monitoring	DALI-Überwachung DALI-monitoring	Kino-Ausführung Theatre version	1h	3h	8h	Auto-Check auto-test	BUS-Check BUS-test
•	•	•	• <small>Lichtstrom im Netzbetrieb 10%</small>	•	•	•	•	•